



MITSUBISHI
MOTORS



THE ALL NEW MITSUBISHI

ECLIPSE CROSS



תתכוננו להתרגש - מעיצוב עוצר נשימה,
מסביבת נהג עתידנית וביצועים
שלא ישאירו אתכם אדישים.

ECLIPSE CROSS
מציב סטנדרט חדש לרכבי SUV.







Experience The All New
ECLIPSE CROSS





DRIVING EXPERIENCE

מערכת מתלים מתקדמת

הניהוג אינטואיטיבי, חד וצפוי הודות למערכת מתלים מתקדמת, היגוי מדויק וקשיחות מכנית של המרכב. יחד עם זאת הנוסעים ייהנו מנסיעה נוחה במיוחד בכל תנאי הדרך.



**S-AWC (Super-All Wheel Control)

מערכת יציבות חכמה העושה שימוש בהנעה כפולה, בלימה ושליטה בכל ציר גלגלים בנפרד, המגבירה את הביטחון בנהיגה בכל תנאי הדרך. המערכת מאפשרת בחירה במצבי נהיגה שונים: מצב AUTO, דרך עפר ושלג.



163
כוחות סוס

תאוצה 0-100 קמ"ש:

9.3
שניות*

25.4
קג"מ
מומנט

מנוע טורבו בנזין חדש בנפח 1.5 ליטר

חסכוני ועוצמתי המאפשר האצה מיידית וביצועי מנוע מרשימים בזכות סדרת חידושים הכוללים הזרקת דלק ישירה ורב נקודתית, שסתומי פליטה מתוחכמים ומערכת תזמון ססתומים אלקטרונית ייחודית למיצובישי - MIVEC.





חזית בעיצוב
DYNAMIC
SHIELD

תאורת DRL
מסוג LED

STYLISH



שמשא אחורית כפולה בשילוב תאורת LED



גג שמש פנורמי הנפתח בחלקו הקדמי*

עיצוב
COUPE
ספורטיבי



חישוקי
סגסוגת
קלה "18



DESIGN



גג שמש פנורמי הנפתח בחלקו הקדמי
ובעל סוככים פנימיים חשמליים**



מושבים אחוריים ניתנים לכוונון והזזה

המושבים האחוריים נוחים במיוחד עם 8 מצבי כוונון להתאמת זווית המושב ואפשרות הזזת המושב לאחור עד 20 ס"מ. המושבים ניתנים לקיפול במבנה של 60:40, דבר המאפשר את סידור המושבים בהתאם למטען ויוצר חלל הטענה בעל נפח נדיב במיוחד.




מושבי עור, מושב
נהג חשמלי וחימום
למושבים הקדמיים*

התמונות להמחשה בלבד / * בדגמי ELITE ו-ELITE / ** למעט בדגם INTENSE

HUMAN CONNECTIVITY

שילוב של סביבת נהג מתקדמת בעלת קו עיצובי חדשני עם יעילות, נוחות והנדסת אנוש פורצת דרך.



מסך תצוגה עילי Head-up display*
מציג נתונים בנוחות מקסימלית תוך כדי נהיגה ללא צורך בהורדת המבט מהכביש.



כניסה והתנעה ללא מפתח - KOS**



**משטח מגע לתפעול אינטואיטיבי של מערכת המולטימדיה.
בלם יד חשמלי עם תכונת Auto-hold****

מסך מגע מרוחף 7" SDA

עם אפשרות תמיכה
ב-Android Auto
ו-Apple CarPlay
בשילוב Connected Car.

שליטה מגלגל ההגה

על בקרת השיוט האדפטיבית
ומנופים להעברת הילוכים**



● שליטה מגלגל ההגה על מערכת המולטימדיה והדיבורית

● בקרת אקלים דיגיטלית


MULTIMEDIA

ממשק **Connected Car**


מבוסס אנדרואיד עם מסך מגע 7 אינץ' בטכנולוגיית 4G LTE וכולל מצלמת נסיעה
לאחור, אפליקציות* שונות ומוזיקה אינטרנטית מכל העולם.
למערכת מצורף כרטיס SIM עם חבילת דאטה חודשית של 3GB למשך 12 חודשים.



אפשרות תמיכה ב-Apple Car Play**




אפשרות תמיכה ב-Android Auto**
(בכפוף לזמינות האפליקציה בישראל)

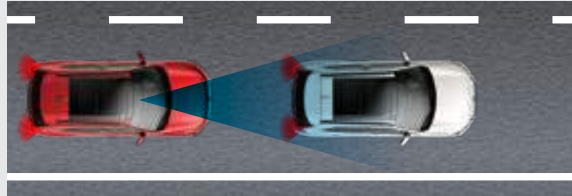




SAFETY



Eclipse Cross זכה בציון מרבי של 5 כוכבים במבחני הריסוק של ה-Euro NCAP, 97% בהגנה על נוסעים מבוגרים מהווה את הציון הגבוה ביותר בקטגוריה לשנת 2017.



בלימה אוטונומית של הרכב במצב חירום Forward Collision Mitigation - FCM

מערכת מבוססת מצלמה ורדאר לייזר, המזהה כלי רכב והולכי רגל ובולמת באופן אקטיבי את הרכב במצבי חירום.



מערכת התרעה על סטייה מנתיב Lane Departure Warning - LDW

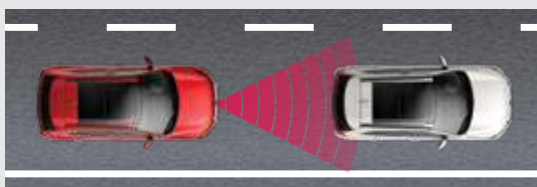
מערכת המתריעה מפני סטייה מנתיב הנסיעה באמצעות התרעה קולית וויזואלית בלוח מחוונים.



מערכת לשליטה אוטומטית על אורות גבוהים

Automatic High Beam - AHB


מצלמה אשר מזהה את תנאי התאורה בסביבת הרכב, ובעת הצורך מפעילה או מבטלת את האורות הגבוהים.



בקרת שיוט אדפטיבית*

Adaptive Cruise Control - ACC

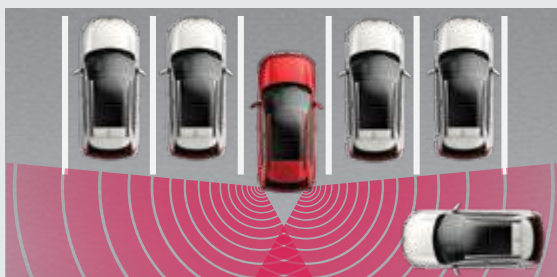
מערכת בקרת שיוט חכמה אשר עושה שימוש במצלמה ורדאר ייעודיים, מאטה בעת הצורך לפי מהירות הרכב שמלפנים עד לעצירה מלאה ומאיצה בחזרה למהירות שהוגדרה.



מערכת לזיהוי רכב בשטח מת**

Blind Spot Warning - BSW

מערכת העושה שימוש בגלאי רדאר הממוקמים בפגוש האחורי ומתריעה מפני כלי רכב הנמצאים בשטח מת בצידו הרכב.



מערכת התרעה על תנועה אחורית חוצה**

Rear Cross Traffic Alert - RCTA

מערכת המתריעה מפני תנועה אחורית חוצה בזמן נסיעה לאחור וביציאה מחניה.

מערכות הבטיחות הנן מערכות עזר בלבד הפועלות תחת תנאים ומגבלות שונות ואינן באות במקום כללי נהיגה זהירים כדין.

Elite		Premium/Instyle	Intense	רמת גימור	
כפולה S-AWC		קדמית		הנעה	
5 מושבים		5 מושבים		מס' מושבים	
טורבו בנזין עם מצנן ביניים - 16 שסתומים DOHC MIVEC			סוג		
1,499			נפח	סמ"ק	
5,500/163			הספק מירבי	כ"ס/סל"ד	
1,800-4,500/25.4			מומנט	קג"מ/סל"ד	
+			מערכת STOP & GO אוטומטית (עצור וסע)		
200			מהירות מקסימלית	קמ"ש	
9.8			תאוצה 0-100 קמ"ש*	שניות	
5.3			רדיוס סיבוב מינימלי	מטר	
8.2			צריכת דלק (ליטר/100 ק"מ)*	עירוני	
6.2				בינעירוני	
7				משולב	
159			פליטת CO2	גרם/ק"מ	
154			סוג תיבת הילוכים		
אוטומטית רציפה III INVECS - CVT בעלת מצב ספורט			סוג תיבת הילוכים		
2.631-0.378			יחסי העברה		
2.631			טווח		
1.765			הילוך ראשון		
1.313			הילוך שני		
1.046			הילוך שלישי		
0.843			הילוך רביעי		
0.664			הילוך חמישי		
0.518			הילוך שישי		
0.404			הילוך שביעי		
1.96			הילוך שמיני		
6.386			הילוך אחורי		
6.386			יחס העברה סופי		
EPS - הגה כח עם תגבור חשמלי			מערכת היגוי		
מקפרסון עם מוט מיצב			קדמיים		
מתלה רב זרועי עם מוט מיצב			אחוריים		
בלמי דיסק מאווררים			קדמיים		
בלמי דיסק			אחוריים		
סגסוגת קלה 18"			אינץ'		
225/55R18			קדמיים ואחוריים		
225/55R18			קדמיים ואחוריים		
פלדה 17x4.0T"			אינץ'		
T155/80D17			אינץ'		
פלדה 16x4.0T"			אינץ'		
T155/90D16			אינץ'		
			חישוק		
			צמיג		
			גלגל חילופי		

Elite		Instyle/Premium		Intense		רמת גימור	
		4,405				מידות ומשקלים	אורך כללי
		1,805					רוחב כללי
		1,685					גובה כללי
		2,670					בסיס גלגלים
		1,545					מפשק גלגלים
		183					מרווח קרקע (ללא מטען)
		"29.6					זווית גישה
		"18.8					זווית נטישה
1,550		1,490		1,460			משקל עצמי
		2,150					משקל כולל מורשה
		341-448					נפח תא מטען
		1,122					נפח תא מטען - שורה שניה מקופלת
60			63				קיבולת מיכל הדלק
		750				כושר גרירה מירבי ללא בלמים	
		1,600				כושר גרירה מירבי עם בלמים	

מפרט אבזור

Elite	Premium	Instyle	Intense	רמת גימור	
				7 כריות אוויר	
+	+	+	+	זוג כריות אוויר קדמיות לנהג ולנוסע	
+	+	+	+	אפשרות לנטרול כרית אוויר נוסע באמצעות מפתח	
+	+	+	+	זוג כריות אוויר צידיות לנהג ולנוסע	
+	+	+	+	זוג כריות וילון לאורך הרכב	
+	+	+	+	כריות אוויר להגנה על ברכי הנהג	
+	+	+	+	TCL+ASC - מערכת אקטיבית לבקרת יציבות ומשיכה	
+	+	+	+	ABS - מערכת למניעת נעילת גלגלים בבלימה	
+	+	+	+	EBD - מערכת לחלוקת עוצמת בלימה	
+	+	+	+	HSA - מערכת עזר לזינוק בעליה	
+	+	+	+	BAS - מערכת עזר לבלימה	
+	-	-	-	S-AWC - מערכת הנעה כפולה מתקדמת	
+	+	+	+	TPMS - מערכת לניטור לחץ אוויר בצמיגים	
+	+	+	+	עוגני ISO FIX לעגינת מושבי ילדים	
+	+	+	+	סוגר בטיחות לילדים בדלתות אחוריות	
+	+	+	+	ESS - איתות בלימת חירום (הבהוב פנסים אחוריים)	

Elite	Premium	Instyle	Intense	רמת גימור
צבעונית				תצוגת לוח שעונים LCD הכוללת מידע אודות מחשב דרך, התרעה לטיפול, טמפרטורה חיצונית, צריכת דלק ממוצעת, מצב מיכל דלק ועוד
+	-	-	-	פנים מתג בורר מצבי נהיגה S-AWC
+	+	+	+	כיסוי גלילה לתא המטען
+	+	+	+	מדרך רגל שמאל לנהג
				תאורה חיצונית
-	-	+	+	נורות הלוגן עם כוונון גובה האלומות
+	+	-	-	תאורה ראשית מסוג LED (אור נמוך וגבוה) עם כוונון אוטומטי ומערכת שטיפה
+	+	+	+	תאורת יום DRL מסוג LED
+	+	+	+	מראות צד חשמליות, משולבות איתות ומחוממות
+	+	+	-	מראות צד מתקפלות ונפתחות חשמלית בפתיחה ונעילת הרכב או באמצעות כפתור בדלת הנהג
+	+	+	+	פנס בלימה מסוג LED במרכז השמשה האחורית
+	+	+	+	פנסי ערפל קדמיים
+	+	+	+	פנס ערפל אחורי
+	+	+	+	תאורת ליווי בעת כניסה ויציאה מהרכב
+	+	+	+	חיישן תאורה אוטומטי
				תאורה פנימית
+	+	+	+	תאורת פנים קדמית עם תאורת מפות
+	+	+	+	תאורה אחורית
+	+	+	+	תאורת LED במחזיק הכוסות הקדמי ובתא האכסון לפלאפון
+	+	+	+	תאורה בתא המטען
+	+	+	+	נעילה מרכזית
-	-	-	+	זוג מפתחות עם שלט מובנה
+	+	+	-	KOS - מערכת כניסה והתנעה ללא מפתח הכוללת זוג מפתחות חכמים
+	+	+	+	אימוביליזר מקורי
+	+	+	+	4 חלונות בהפעלה חשמלית
+	+	+	+	הגה מתכוונן לגובה ולעומק
כולל תאורה	כולל תאורה	כולל תאורה	+	נוחות סוככי שמש קדמיים הכוללים מראות ומחזיקי כרטיסים
+	+	+	+	תא כפפות
+	+	+	+	משענת יד מרכזית הכוללת תא אחסון
+	+	+	-	משענת יד מרכזית הכוללת תא אחסון ומחזיק למשקפיים
+	+	+	+	קונסולה מרכזית עם מחזיקי ספלים
+	+	+	+	שקעי 12V בקונסולה המרכזית ובחלקה האחורי של משענת היד

Elite	Premium	Instyle	Intense	רמת גימור
+	+	נוסע בלבד	נוסע בלבד	כיסוי אחסון בגב המושבים הקדמיים
+	+	+	+	מחזיקי בקבוקים בדופן הדלתות
+	+	+	-	משענת יד מתקפלת בשורה שניה עם מחזיקי ספלים
+	+	+	+	תאי אחסון בדלתות
+	+	+	+	4 נקודות עיגון ברצפת תא המטען
+	+	-	-	תצוגה עילית צבעונית - Head Up Display
+	+	-	-	חיישני חניה קדמיים ואחוריים
+	+	+	+	מצלמת נסיעה לאחור
+	+	+	אזור אחד	בקרת אקלים מפוצלת לשני אזורים
+	+	+	+	חיישן גשם אוטומטי
+	+	+	+	מערכת מולטימדיה מקורית בעלת מסך מגע 7" משולבת Connected Car עם אפשרות תמיכה ב-Android Auto ו-Apple Car Play*
+	+	+	+	משטח מגע לתפעול מערכת המולטימדיה
+	+	+	+	שישה רמקולים: ארבעה רמקולים + שני טוויטרים
+	+	+	+	דיבורית Bluetooth עם תפעול מגלגל ההגה
+	+	+	+	2 שקעי USB
				כיסוי מושבים
-	-	-	+	מושבי בד
-	-	+	-	מושבי בד מהודרים עם תפרים כסופים
+	+	-	-	מושבי עור בצבע שחור
				שורה ראשונה
+	+	+	+	כוונון גובה למושב נהג
+	+	+	+	כוונון משענות ראש קדמיות
+	+	+	+	חגורות בטיחות קדמיות בעלות קדם מותחן המופעל בעת תאונה
+	+	-	-	מושב נהג עם כוונן חשמלי
+	+	-	-	חימום למושבים הקדמיים
				שורה שניה
+	+	+	+	כוונון מושבים וזוית משענת הגב
+	+	+	+	אפשרות לקיפול מושבים למצב שטוח
+	+	+	+	חלוקת קיפול מושבים ביחס 60:40
+	+	+	+	כוונון משענות ראש
+	+	+	+	חגורות בטיחות עם 3 נקודות עיגון

NEW
COLOR



אדום יהלום



אפור טיטניום



כסף

מפרט צבעים

NEW
COLOR



ברונזה




שחור




לבן פנינה



עור שחור**



בד שחור מהודר עם תפרים כסופים*



בד שחור

ריפודי מושבים

ייתכנו הבדלי גוונים בין הצבעים המופיעים במפרט לבין הצבעים כפי שהם במציאות. / *בדגם INSTYLE / **בדגמי PREMIUM ו-ELITE



MITSUBISHI MOTORS

לפרטים נוספים *3151
www.mitsubishi-israel.co.il

הידע והנתונים המופיעים בפרוספקט זה מתייחסים למגוון דגמים המשווקים במקומות שונים בעולם ומעודכנים למועד הבאת המקור הלועזי לדפוס. ייתכנו הבדלים בין התיאור, התמונות והנתונים המובאים בפרוספקט לבין הדגמים המשווקים על-ידי חברתנו, הן מבחינת המפרט הטכני והן מבחינת האביזרים, הציוד והמערכות הנלוות. כמו כן ייתכנו הבדלים בדגם מסויים, בהתאם לשינויים הנעשים מזמן לזמן. האביזרים ו/או המערכות המפורטים בפרוספקט זה מצויים בחלק מהדגמים. אין בפרסום המובא בפרוספקט כדי לחייב את היצרן ו/או את החברה בהספקת דגמים שיכללו את כל או חלק מהאביזרים, הציוד והמערכות המתוארים בו והם שומרים לעצמם את הזכות לבטל, להוסיף, לשנות ולשפר, ללא הודעה מוקדמת וללא עידכון הפרוספקט. התמונות בפרוספקט הינן להמחשה בלבד ט.ל.ח. הפרוספקט כפוף לשינוי ללא הודעה מוקדמת.

רמת
בטיחות
נמוכה



רמת
בטיחות
גבוהה

קוד דגם	תיאור דגם	רמת האבזור הבטיחותי
509-138, 590-137	ECLIPSE CROSS - INTENSE, INSTYLE	6
590-136, 590-135	ECLIPSE CROSS - PREMIUM, ELITE	7

פירוט מערכות הבטיחות המותקנות ברכב ברמות גימור:
PREMIUM, ELITE

- 7 כריות אוויר
- בקרת סטייה מנתיב
- זיהוי הולכי רגל
- זיהוי רכב דו-גלגלי
- מערכת אקטיבית למניעת סטייה מנתיב
- מצלמת רוורס
- ניטור מרחק מלפנים
- חיישני חגורות בטיחות
- בלימה אוטומטית בעת חירום
- זיהוי כלי רכב בשטח מת
- בקרת שיוט אדפטיבית
- זיהוי תמרורי תנועה

פירוט מערכות הבטיחות המותקנות ברכב ברמות גימור:
INSTYLE

- 7 כריות אוויר
- בקרת סטייה מנתיב
- זיהוי הולכי רגל
- זיהוי רכב דו-גלגלי
- מערכת אקטיבית למניעת סטייה מנתיב
- מצלמת רוורס
- ניטור מרחק מלפנים
- חיישני חגורות בטיחות
- בלימה אוטומטית בעת חירום
- זיהוי כלי רכב בשטח מת
- בקרת שיוט אדפטיבית
- זיהוי תמרורי תנועה

פירוט מערכות הבטיחות המותקנות ברכב ברמות גימור:
INTENSE

- 7 כריות אוויר
- בקרת סטייה מנתיב
- זיהוי הולכי רגל
- זיהוי רכב דו-גלגלי
- מערכת אקטיבית למניעת סטייה מנתיב
- מצלמת רוורס
- ניטור מרחק מלפנים
- חיישני חגורות בטיחות
- בלימה אוטומטית בעת חירום
- זיהוי כלי רכב בשטח מת
- בקרת שיוט אדפטיבית
- זיהוי תמרורי תנועה

מקרא:

- מערכת מותקנת בדגם הרכב
- מערכת אופציונאלית להתקנה
- × מערכת שאינה מותקנת בדגם הרכב

דרגת זיהום אוויר מרכב מנועי**



*נתוני היצרן, עפ"י בדיקת מעבדה. תקן EC 2007/715.

**הדרגה מחושבת לפי תקנות אוויר נקי (גילוי נתוני זיהום אוויר מרכב מנועי בפרסומת), התשס"ט 2009

דגם	צריכת דלק ממוצעת בליטרים ל-100 ק"מ*	דרגת זיהום אוויר
ECLIPSE CROSS - INTENSE, INSTYLE, PREMIUM	6	13 דרגה
ECLIPSE CROSS - ELITE	6.2	14 דרגה